

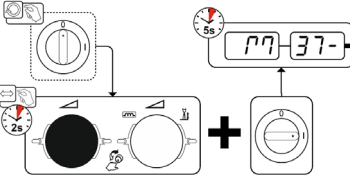


Inschakelen compensatie leidingweerstand EWM Lasapparatuur

EWM Lasapparaat	Omschrijving	Display
<i>Picomig</i>	Knop indrukken en machine aanzetten	
<i>Taurus</i> <i>Phoenix</i> <i>Alpha Q</i> <i>Drive 4x</i>	Beide knoppen indrukken en machine aanzetten	
<i>Taurus XQ (HP)</i> <i>Phoenix XQ (HP)</i> <i>Titan XQ (HP)</i>	Linker draaiknop indrukken en machine aanzetten	
<i>Taurus (XQ) Expert</i> <i>Phoenix (XQ) Expert</i> <i>Titan (XQ) Expert</i>	Machine aanzetten, systeemknop indrukken en naar compensatie leidingweerstand draaien	